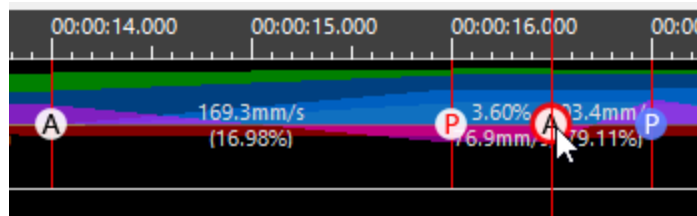
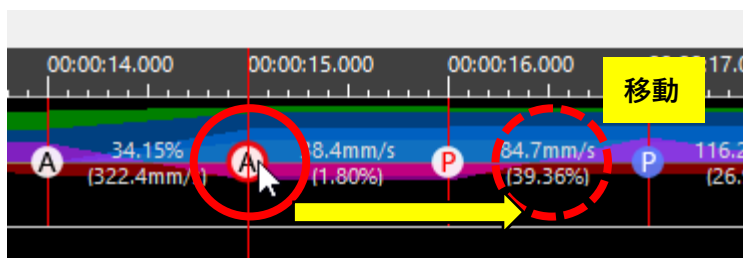


## 記録したポイントを移動する (Register point Position change)

- ・記録したポイントを後から順番を変更したい時にマウス操作だけで簡単に移動することができます。

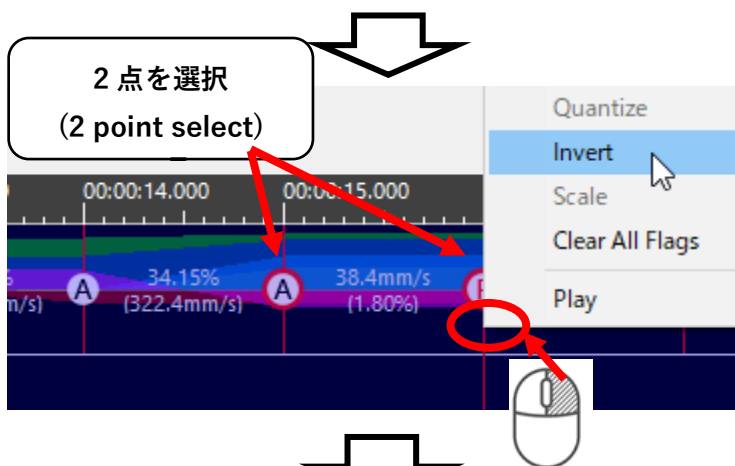
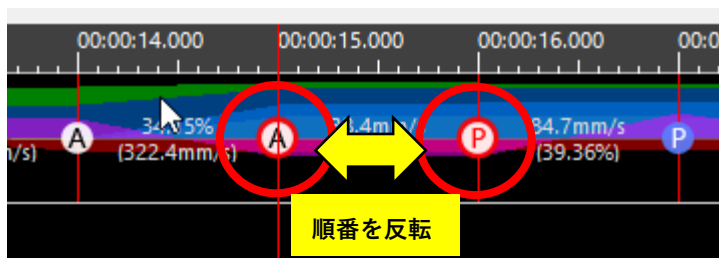


動かしたいポイントを  
左クリック押したまま  
スライドさせ、動かす

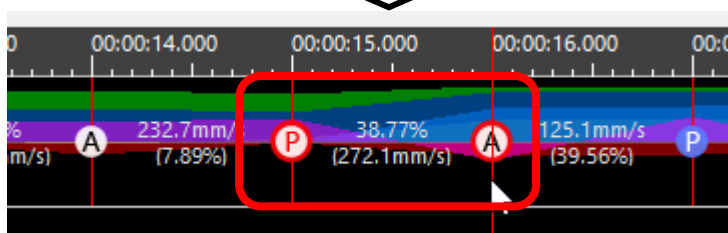


## 記録したポイントの位置を反転する (Two point Position invert)

- 記録した2つのポイントの位置を反転することができます



Shift を押しながら 2 点を選択  
 マークの下の赤いラインで  
 右クリックして「invert」を  
 押します。



反転されます